



Digitalización de datos e información de las actuaciones de los Organismos de Control

Actuaciones de los OC



➤ Ley 21/1992 de Industria. Artículo 16. Funcionamiento de los Organismos de Control:

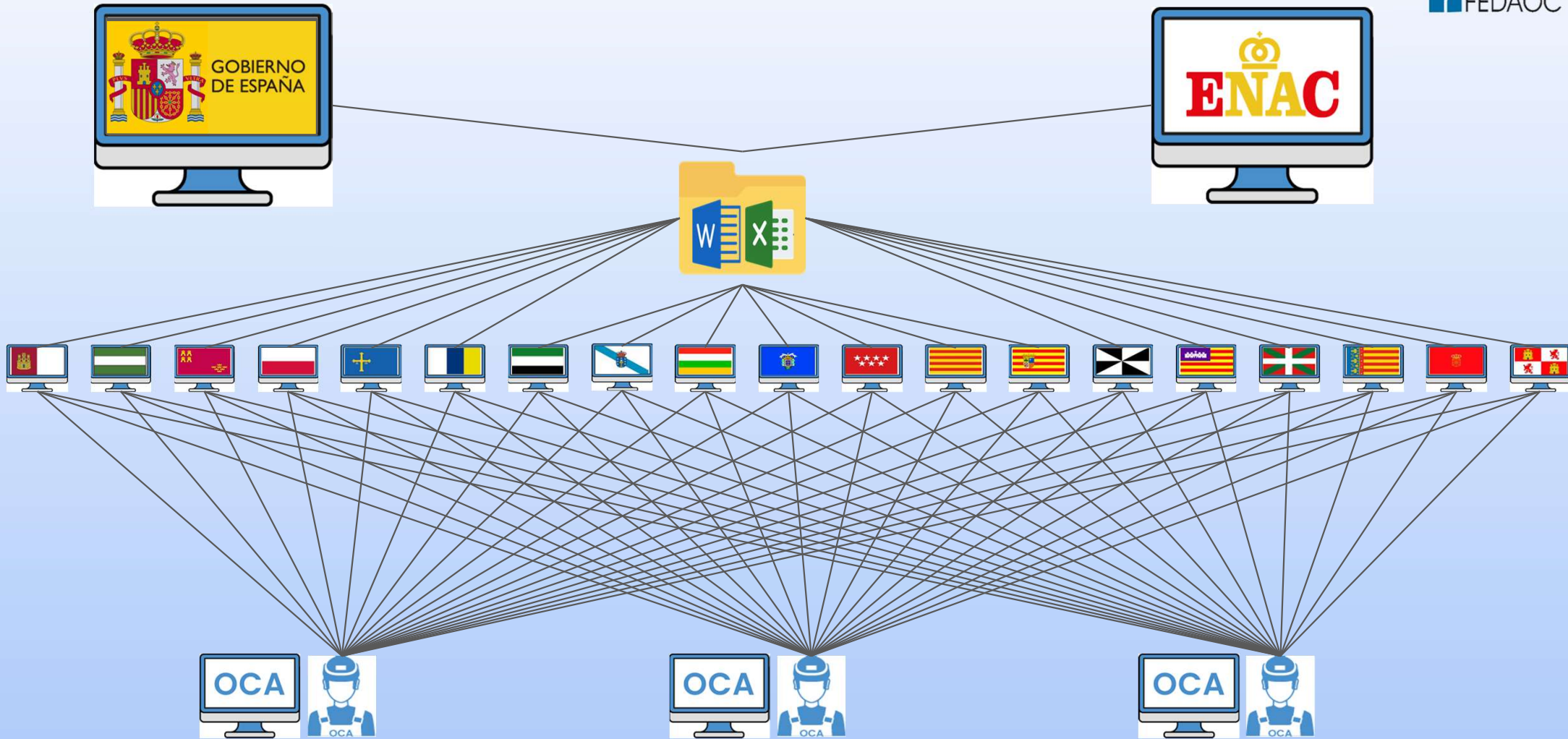
5. Los Organismos de Control deberán facilitar, a la Administración competente, la **información sobre sus actividades** que reglamentariamente se determine.

➤ RD 2200/1995. Artículo 46.3 Supervisión de las actuaciones de los OC:

3. A efectos de facilitar esta supervisión, cada organismo de control **remitirá anualmente** a su autoridad de origen la siguiente información:

- a) Una memoria detallada relacionando las **actuaciones realizadas en todas la Comunidades Autónomas** en las que desarrolle las actividades para las que se halla habilitado, en virtud del artículo 43. [Remitiendo la Autoridad de origen dicha información al resto de Comunidades Autónomas.](#)
- b) Documento de la entidad de acreditación, que confirme el mantenimiento de las condiciones de acreditación.

Transmisión de la información compleja



Estimación nº de inspecciones anuales



Inst. Frigoríficas
10.000 / año

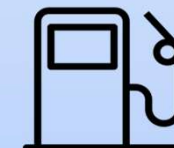
Aparatos Elevadores
250.000 / año

Alta Tensión
40.000 / año

Baja Tensión
150.000 / año

Equipos Presión
21.000 / año

APQ
5.000 / año



Gases
10.000 / año

Contra Incendios
10.000 / año

Transportes ADR
20.000 / año

Inst. Térmicas
5.000 / año

Transportes ATP
25.000 / año

Inst. Petrolíferas
20.000 / año

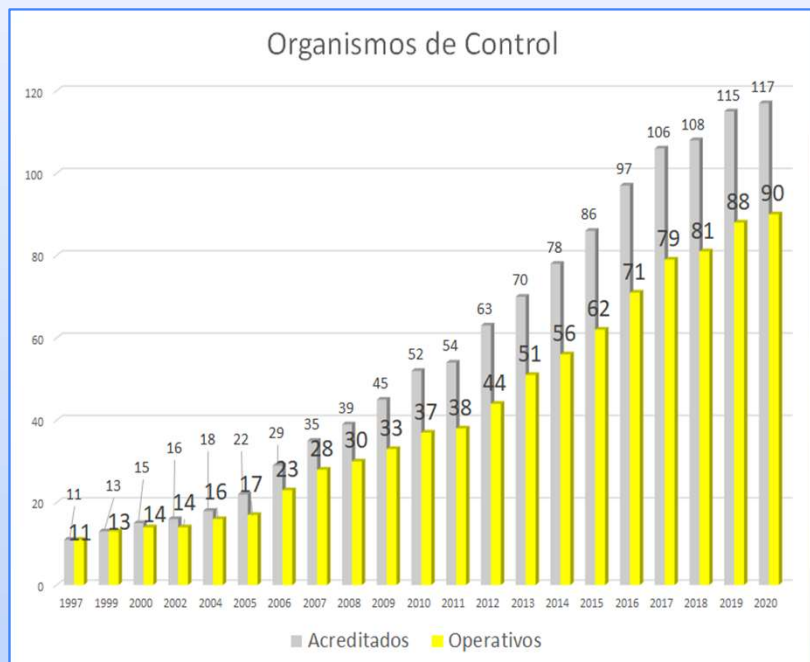
Registros nº de inspecciones incompleto

TOTAL INSPECCIONES 2016		Reglamento - ITC	INSTALACIONES	
			TOTAL ESPAÑA	
Equipos a presión (EP)	1. Calderas y Autoclaves	RD 20260/2008 EP 01	711	
	2. Depósitos criogénicos	RD 20260/2008 EP 04	213	
	3. Depósitos de aire		2.283	
	4. Recipientes	RD 20260/2008 EP 06	1.409	
	5. Otros	RD 769/1999	2.185	
	Total	RD 2060/2008	20.146	
Instalaciones Eléctricas	AT	1. Centros de Transformación	RD 337/2014	8.859
		2. Líneas eléctricas	RD 223/2008 ITC LAT05	3.158
		Total		24.300
	BT	1. Iniciales locales de pública Concurrencia	RD 842/2002 ITC BT 05	1.432
		2. Iniciales locales con riesgo de incendio y explosión		276
		3. Iniciales locales mojados, piscinas y alumbrado exterior		214
		4. Otras iniciales		8.096
		5. Periódicas locales de pública concurrencia		5.306
		6. Periódicas locales con riesgo de incendio y explosión		1.498
		7. Periódicas locales mojados y piscinas		1.069
8. Periódicas instalaciones comunes de viviendas >100 kW		1.960		
9. Resto Periódicas		20.734		
10. Eficiencia alumbrado exterior	RD 1890/2008	6.025		
Total	RD 842/2002	63.491		

Datos de defectos encontrados (%) falta rigor

CCAA	2018			
	INSTALACIONES			
	FAV.	D.L.	D.G.	D.M.G.
ACCIDENTES GRAVES (AG)	72,73%	18,18%	3,03%	6,06%
ALMACENAMIENTO DE PRODUCTOS QUÍMICOS (APQ)	69,84%	4,76%	23,81%	1,59%
APARATOS DE BRONCEADO MEDIANTE RADIACIONES ULTRAVIOLETAS	100,00%	0,00%	0,00%	0,00%
ASCENSORES	63,22%	13,14%	23,34%	0,31%
CG: ALMACENAMIENTO Y DISTRIBUCIÓN DE ENVASES GLP (ITC-02)	100,00%	0,00%	0,00%	0,00%
CG: ALMACENAMIENTO GLP DEPÓSITOS FIJOS (ITC-03)	98,72%	0,26%	0,00%	1,02%
CG: PLANTAS SATÉLITES GNL (ITC-04)	100,00%	0,00%	0,00%	0,00%
CG: ESTACIONES DE SERVICIO VEHÍCULOS A GAS (ITC-05)	100,00%	0,00%	0,00%	0,00%
CONTENEDORES	100,00%	0,00%	0,00%	0,00%
ELÉCTRICA: ALTA TENSIÓN	71,55%	6,89%	20,21%	1,34%
ELÉCTRICA: BAJA TENSIÓN	71,32%	11,70%	16,31%	0,68%

Importante número de **operadores acreditados** en distintos reglamentos actuando en las CCAA



CCAA's	OC
ANDALUCIA	27
ARAGON	11
ASTURIAS	11
BALEARES	10
CANARIAS	9
CANTABRIA	8
CASTILLA-LA MANCHA	11
CASTILLA Y LEON	14
CATALUÑA	20
C. VALENCIANA	24
EXTREMADURA	8
GALICIA	14
LA RIOJA	5
C. MADRID	33
REGION DE MURCIA	12
NAVARRA	9
PAIS VASCO	17
Total España	243

Campos actuación	Acreditaciones
Accidentes graves	6
APQ	14
Equipos a presión	19
Ascensores	63
Grúas	20
Almcto. envases GLP	15
Almcto. Depós. fijos	12
Plantas satélites GNL	9
Estaciones servicio gas	8
Instalac. contra incendios	20
Instalaciones frigoríficas	10
IP03 e IP04	16
IP 02	15
RITE	17
AT	55
BT	76
Contenedores CSC	7
ATP	23
ADR	16
TOTAL Acreditaciones	421

Incremento en OC y Acreditaciones

>243 Organismos de Control

>421 Acreditaciones

Disparidad de herramientas de gestión

CCAA	Comunicaciones		Método / sistema	Tipología	Excepciones
	previa	resultado			
Andalucía	Si < 3 días	Si <20 días	SIOCA . Puesta en servicio por PUES	Todas	MINAS y METROL
Aragón	Si 48 h	Si <10 días	PEGASSO y DIGITA (BT y RITE) SINERGIA (AE) E-mail (resto)	Todas	
Asturias	Si 48 h	Si <15 días, negativas <24h	Web portal Asturias y E-mail. Tben REDSARA	Todas	MINAS y METROL
Islas Baleares	No	Si <15 días	CAIB	Todas	No
Islas Canarias	No	Si AE y AT-BT	Registro web industria	AE y AT-BT	No
Cantabria	Si		Web(?)	AE	No
Castilla-La Mancha	Si < 3 días		E-mail. CESAR registra para JCCM	Todas	
Castilla y León	No	1 mes en PITI	PITI (SI) y MTRO (Metrología)	Sólo periódicas	AG, ADR, ATP, CSC
Catalunya	Si < 3 días	Mensual	E-mail y plataforma web (APQ, ADR)	Todas	No
Ceuta	No		-	-	-
C. Valenciana	Si < 24 h	Si < 15 días/5 días/24 h	AIRE (ascensores se notifica por RAE)	Todas	No
Extremadura	No	Si <20 días	E-mail y por registro comunicaciones web	Desfavorables	Si Metrología 3 días
Galicia	No		Plataforma Xunta	(Todas)	No
La Rioja	Si	Si < 15 días	Web	Todas	No
Madrid	No	Si	10 aplicaciones específicas SGIE . Futuro EXIN	Todas	No
Melilla	No		-	-	-
Murcia	Si <24 h	Si, en negativas	E-mail y registro web industria	Todas	No
Navarra	Si		Correo	Solo Negativas	No
País Vasco	Si		Web	Todas	No

Proyecto herramienta global FEDAOC



Implantar una **herramienta y tecnología unificada** para todas las CCAA.



Garantizar la **escalabilidad** para la **digitalización** de la seguridad industrial.



Estandarizar datos, para analizar la información de las instalaciones a nivel nacional.



Gestión información independiente a cada agente

MINISTERIO DE INDUSTRIA



ENTIDAD NACIONAL DE ACREDITACIÓN



COMUNIDADES AUTÓNOMAS



TITULAR



ORGANISMOS DE CONTROL



Ventajas y beneficios

Ministerio

Información global actuaciones

- Registro instalaciones
- Conocimiento para futuras actualizaciones regulatorias

Defectología equipos

- Conocimiento riesgos, incidencias, frecuencias

Seguridad Información

- Gestor BBDD cibersegura

CCAA

Información actuaciones OC

- Registro actuaciones
- Cumplimiento Titulares
- Unificación criterios técnicos

Defectología equipos

- Conocimiento riesgos, incidencias, frecuencias

Comunicable con sus aplicaciones

- Registro actualizado instalaciones

ENAC

Seguimiento competencia técnica entidades

- Información actuaciones por Organismo Control
- Información actuaciones por campo reglamentario.

Seguimiento acreditaciones

- Información técnicos: datos, fechas

Ventajas y beneficios

Titular

Información equipos

- Avisos caducidades
- Cumplimiento reglamentario
- Gestión y datos en App

Seguridad controlada

- Control riesgos de activos
- Seguridad empleados
- Identificación peligros

Coste asumible

OC

Gestión comunicación obligatoria

- Normalización actuaciones OC
- Reducción costes administrativos
- Control actuaciones inspectores
- Comunicable con sus aplicaciones

Ética, transparencia y excelencia

- Dignificación actividad inspección
- Mejora calidad actuaciones
- Buenas prácticas de actuación

Mejora márgenes y volumen de negocio

- Facilita a la CCAA avisos vencimientos





Vehículos: 28,7 M
ITV: 510
Inspecciones/año: 17,2 M

Instalaciones: 5 M
OCA: 100
Inspecciones/año: 0,6 M



Datos e información completa, fiable y rigurosa



DEFECTOS		TIPO DE VEHÍCULO									TOTAL	
		MOTOCICL. Y CICLOMOTOR.	TURISMOS PARTICULARES	RESTO TURISMOS	MERCANCIAS PMA < 3500	MERCANCIAS PMA > 3500	AUTOBUSES	REMOLQUES Y SEMIRREMOL.	VEHICULOS AGRICOLAS	OTROS		
DG: Deficiencia Grave DL: Deficiencia Leva		FRECUENCIA DE DEFECTOS										
CAPÍTULO 1	DL	30.817	1.502.595	45.006	389.291	58.908	3.955	28.067	75.340	7.898	2.141.877	
Identificación	DG	15.084	107.717	3.179	48.908	5.800	409	5.251	12.102	1.698	200.148	
CAPÍTULO 2	DL	37.415	1.750.901	58.054	756.842	193.465	22.515	67.246	176.749	18.482	3.081.669	
Acond. Ext. Carrocería y Chasis	DG	40.492	236.280	8.871	126.633	56.364	6.315	27.521	19.770	3.193	525.439	
CAPÍTULO 3	DL	3.328	40.613	1.391	15.598	1.518	618	0	2.775	334	66.175	
Acondicionamiento Interior	DG	7.659	124.663	4.215	43.755	3.557	3.820	1	456	601	188.727	
CAPÍTULO 4	DL	84.740	3.837.997	134.701	1.377.051	271.865	26.262	151.550	169.161	23.440	6.076.767	
Alumbrado y Señalización	DG	106.042	1.079.501	31.739	373.045	88.391	5.535	56.180	66.103	10.776	1.817.312	
CAPÍTULO 5	DL	1.621	34.836	1.092	9.607	35.846	6.620	0	0	214	89.836	
Emissiones Contaminantes	DG	54.482	901.437	28.058	173.243	28.765	4.016	3	0	1.669	1.191.673	
CAPÍTULO 6	DL	6.793	1.356.161	55.183	574.946	178.400	13.279	176.478	7.709	9.916	2.378.865	
Frenos	DG	22.973	429.515	18.243	216.490	123.373	8.678	113.198	9.978	3.979	946.427	
CAPÍTULO 7	DL	5.009	291.135	10.569	146.961	29.847	1.914	29	29.557	3.167	518.188	
Dirección	DG	5.435	189.160	6.198	86.073	23.550	1.530	86	8.595	1.939	322.566	
CAPÍTULO 8	DL	16.530	230.016	8.989	82.641	15.410	1.267	10.700	38.106	3.239	406.898	
Ejes, Ruedas, Neumáticos, Suspensión	DG	31.362	891.890	31.259	293.851	45.922	4.743	40.254	8.752	3.635	1.351.668	
CAPÍTULO 9	DL	16.540	2.009.330	91.371	823.910	123.607	11.616	19	27.494	8.831	3.112.718	
Motor y Transmisión	DG	10.143	172.243	5.543	72.452	9.944	867	38	1.543	797	273.570	
CAPÍTULO 10	DL	5.932	1.515	1.045	931	568	2.335	43	7	33	12.409	
Otros	DG	29.466	102.763	4.930	27.993	29.692	9.427	2.057	3.409	1.725	211.462	
TOTAL DEFECTOS		DL	208.725	11.055.099	407.401	4.177.778	909.434	90.381	434.132	526.898	75.554	17.885.402
		DG	323.138	4.235.169	142.235	1.462.443	415.358	45.340	244.589	130.708	30.012	7.028.992
VEHÍCULO S TOTALES	Primera Inspecc.	Favorables	769.306	11.039.875	457.949	2.357.957	402.140	56.055	281.844	438.290	69.559	15.872.975
		Rechazados	175.496	2.392.428	85.281	719.516	163.233	17.985	94.989	72.361	14.425	3.735.714
	Otras Inspecc.	Favorables	158.709	2.257.234	82.101	678.273	154.915	17.068	87.474	65.864	12.440	3.514.078
		Rechazados	10.637	197.292	5.720	60.303	21.475	2.087	21.611	888	784	320.797
		% de Rechazados	18,57%	17,81%	15,70%	23,38%	28,87%	24,29%	25,21%	14,17%	17,18%	19,05%
		% de Rechazados	6,28%	8,04%	6,51%	8,16%	12,17%	10,90%	19,81%	1,33%	5,93%	8,37%

Gracias

jesus.mentrida@fedaoc.com

<https://fedaoc.online/>